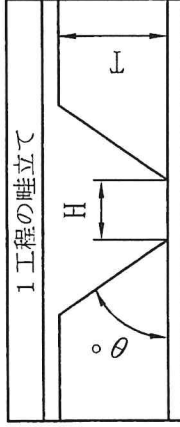


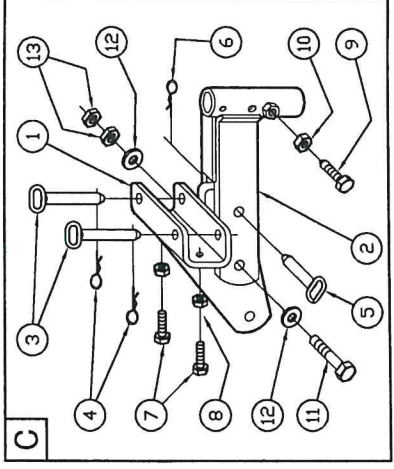
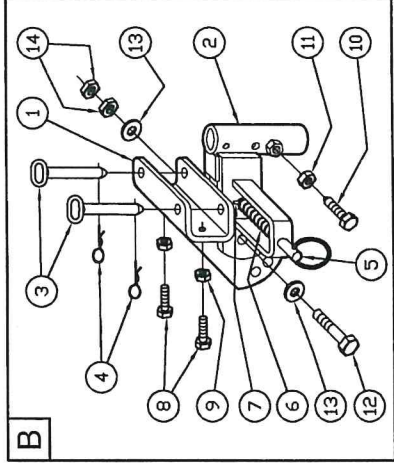
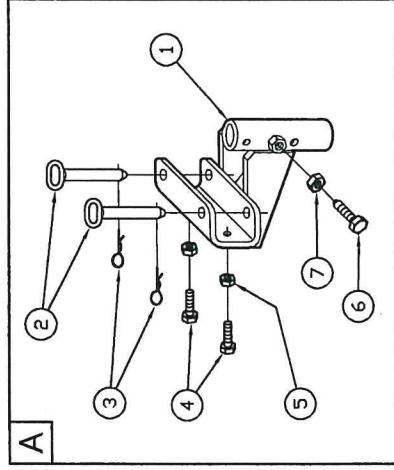
■ 作溝断面図



寸法表

型式	4号	5号	6号	7号
H(cm)	12	15	18	21
T(cm)	15~30			
θ°	55°			

■ うね立て金具部品図[別売品]



■ うね立て金具部品表[別売品]

[A](7号)うね立て金具アッソ

部番	部品名称	品番	数量
	ウネタテカナガアッソ	99042-17801	1
1	ウネタテカナガ	99042-97712	1
2	セットピン	99772-17211	2
3	ベータピン	99772-15131	2
4	ボルト	96220-00120	2
5	ナット	02054-50120	2
6	サキツキボルト	96230-78221	1
7	ナット	02174-50140	1

[B](NKL)うね立て反転金具アッソ

部番	部品名称	品番	数量
	ウネタテハンテンカナガアッソ	99852-17801	1
1	ウネタテハンテンカナガ1	99852-17112	1
2	ウネタテハンテンカナガ2	99852-97121	1
3	セットピン	99772-17211	2
4	ベータピン	99772-15131	2
5	セットピン	96220-74231	1
6	バネ	97702-12991	1
7	ピン	97702-13111	1
8	ボルト	96220-00120	2
9	ナット	02054-50120	2
10	サキツキボルト	96230-78221	1
11	ナット	02174-50140	1
12	ボルト	99052-17151	1
13	ヒラザガネ	04014-50160	2
14	ナット	02052-50160	2
15	トリツケヨリヨウシヨ	99042-97991	1

[C](03)うね立て反転金具アッソ

部番	部品名称	品番	数量
	ウネタテハンテンカナガアッソ	99022-17801	1
1	ウネタテハンテンカナガ1	99022-17111	1
2	ウネタテハンテンカナガ2	99022-97721	1
3	セットピン	99772-17211	2
4	ベータピン	99772-15131	2
5	セットピン	99022-17131	1
6	ベータピン	99022-17141	1
7	ボルト	96220-00120	2
8	ナット	02054-50120	2
9	サキツキボルト	96230-78221	1
10	ナット	02174-50140	1
11	ボルト	99052-17151	1
12	ヒラザガネ	04014-50160	2
13	ナット	02052-50160	2

※キヤビン付トラクタへの装着不可

※キヤビン付トラクタへの装着不可

■ ロータリの仕様について

[A]の金具 ……S T仕様ロータリに適用

[B][C]の金具 ……V仕様ロータリに適用

※ロータリの仕様についての詳細は、ロータリに備え付けの取扱説明書をご参照ください。